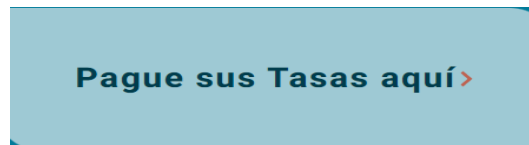


INSTRUCTIVO ACCESO WEB

Para poder ingresar al nuevo web se deberá entrar a la página web oficial de la Municipalidad:
<https://www.municipalidaddecharras.com/>

Se ingresa a la parte de pagos hacemos click en el botón que dice Pague sus tasas aquí:



Nos va a aparecer la pantalla de inicio, en la cual vamos a poder ingresar registrándonos con usuario y contraseña.



ALTA DE USUARIO Y CONTRASEÑA:

- ALTA DE USUARIO

Hacemos click en Crear cuenta:

CREAR CUENTA

Colocamos Cuit/Cuil/DNI y contraseña, tal cual se ve en la imagen debajo:

Crear Cuenta

Cuit / Cuil / DNI *
201231264647

Contraseña *
abcd1234

Repita su Contraseña *
abcd1234

REGISTRARSE

Completamos datos de ingreso, con Numero/Nombre de cuenta municipal que tenga asociada el contribuyente (por ejemplo: Cuenta Municipal: 150 – Nombre del Contribuyente: Alberto Pérez), Numero de Teléfono, E-mail, entre otros.

i Debe tener Numero de Cuenta, Nombre de cuenta, Cuit, Email y Telefono para poder continuar

(Por favor, asegurarse que el cuit sea valido, en caso contrario no podrá realizar pagos)

Nombre Cuenta *

Número de Telefono *

Cuit *
20123126467

Numero de Cuenta *

Email *

Debe ser un email valido. Ej: darthVader@starWars.com

Localidad

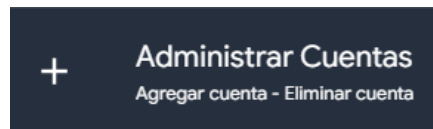
Provincia

Código Postal

Dirección

Guardar

- **ASOCIAR 1 O MAS CUENTAS:** con la nueva web, existe la posibilidad de que un usuario registrado en la pagina pueda asociar 1 o mas cuentas y asi poder consultar y abonar la deuda de los mismos.




Por ejemplo: el usuario Alberto Pérez (Cuenta: 150) decide agregar la cuenta de su Madre: Carla Perez (Cuenta: 388)

Mis Cuentas

Se puede agregar por numero de cuenta: Insertar por Cuenta




Mis Cuentas

O por nombre del contribuyente: Insertar por Nombre






Y luego vamos al botón  para agregar: y completamos donde se remarca en amarillo la cuenta a asociar (por número o nombre)



Mis Cuentas

Insertar por Nombre


Buscar   


Agregar


Actions	Nro de Cuenta	Nombre
	203	BERARDO, DANTE ENRIQUE
	413	COLOTTO, GABRIELA ANA
	669	FERRERO, ANA
	1109	MALACARNE, JORGE
	1290	OLEGA S.A.C.I.,


 

Nombre


Elija la cuenta que quiere administrar 


Nro Cta: 9999 MATIAS BARBERO PRUEBA 


Charras 


Mis Cuentas: 


Mis Deudas


Automotores 

Inmuebles 


Comercio 

Cementerio 

Viviendas 

Plan Pago 

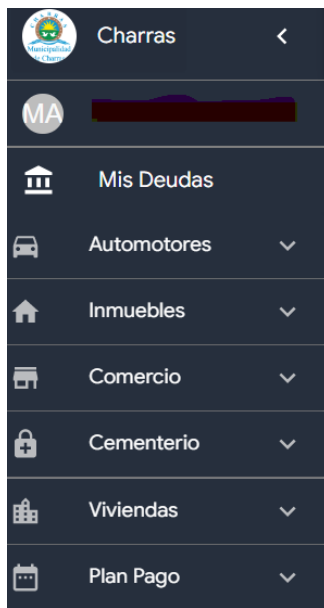
- CONSULTA DE CUENTAS ASOCIADAS:
Una vez que agregamos 2 o mas cuentas a un solo usuario, podemos consultarlas seleccionándolas en la parte azul de la pantalla donde dice Mis cuentas:



CONSULTA DE DEUDA Y PAGOS WEB:

- CONSULTA DE DEUDA:

Una vez registrados como usuarios y con las cuentas de contribuyentes asociadas, podemos consultar y pagar la deuda de las diferentes tasas asociadas, seleccionando la opción correspondiente:



Por ejemplo si selecciono Inmuebles veo las propiedades a nombre de dicha cuenta y puedo consultar tanto mi deuda como los pagos recientes:



Al seleccionar una propiedad nos trae 3 pestañas:

1. **DEUDAS:** donde veo el periodo vencimiento y monto a abonar:

DEUDAS					PENDIENTES	PAGOS
Inmuebles						
<input type="checkbox"/>	Cuota	Vencimiento	Monto a Pagar	Estado		
<input type="checkbox"/>	2021 / 03	12-04-2021	\$478.00	No Pagado		
<input type="checkbox"/>	2021 / 04	10-05-2021	\$469.00	No Pagado		
<input type="checkbox"/>	2021 / 05	10-06-2021	\$459.00	No Pagado		
<input type="checkbox"/>	2021 / 07	10-08-2021	\$438.00	No Pagado		
<input type="checkbox"/>	2021 / 08	10-09-2021	\$428.00	No Pagado		
Filas por Página 5 ▾ 1-5 of 21 < >						

2. **PENDIENTES:** en esta pestaña vemos los cupones de pago generados para abonarlos por la web, pero no que se han abonado. Allí podemos consultarlos y continuar con el pago.

DEUDAS		PENDIENTES	PAGOS		
Inmuebles					
<input type="checkbox"/>	Cuota	Vencimiento	Monto a Pagar	Estado	
<input type="checkbox"/>	2021 / 01	31-05-2022	\$488.00	Vencido	
<input type="checkbox"/>	2021 / 02	31-05-2022	\$479.00	Vencido	
<input type="checkbox"/>	2021 / 06	31-05-2022	\$437.00	Vencido	

3. **PAGOS:** nos trae registros de todos los pagos realizados en base a la cuenta consultada.

DEUDAS		PAGOS	
Cementerio			
Cuota	Fecha de Pago	Monto Pagado	Estado
2021 / 06	2022-02-18	\$188.00	
2021 / 07	2022-02-21	\$185.00	
2021 / 11	2021-12-30	\$155.00	

- **PAGOS WEB:**

Para abonar uno o mas periodos de cualquier tasa, selecciono la tasa a pagar: Por ejemplo Cementerio:



Y en la pestaña DEUDAS, selecciono el/los periodos a abonar, por ejemplo selecciono 2 periodos 2021/03 y 2021/04, sumando un monto a abonar de \$947.

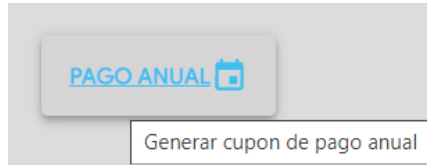
DEUDAS		PENDIENTES		PAGOS	
2 seleccionados					
Cuota	Vencimiento	Monto a Pagar	Estado		
<input checked="" type="checkbox"/> 2021 / 03	12-04-2021	\$478.00			
<input checked="" type="checkbox"/> 2021 / 04	10-05-2021	\$469.00			
<input type="checkbox"/> 2021 / 05	10-06-2021	\$459.00			
<input type="checkbox"/> 2021 / 07	10-08-2021	\$438.00			
<input type="checkbox"/> 2021 / 08	10-09-2021	\$428.00			
Total seleccionado para pagar: \$947.00 + \$0.00				Total adeudado: \$9,312.00	

En la parte de inferior de la pantalla aparecen dos opciones para abonar:

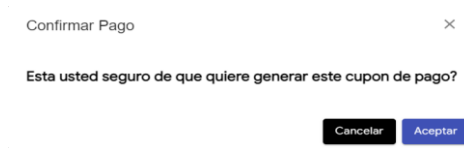
Total seleccionado para pagar: \$947.00 + \$0.00 Total adeudado: \$9,312.00

Click Aquí para generar el cupón de pago

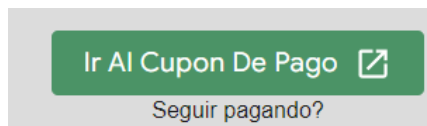
a. Pago Anual: aquí generamos el cupón de pago anual



b. Pay Per TIC: aquí genero el cupón de pago por los periodos anteriormente seleccionados:



Presionando el botón de Ir al cupón de pago tal como se ve en la imagen debajo



Nos lleva a las opciones de pago:

1. PAGAR AHORA: podemos abonar mediante tarjeta de debito/Crédito:

PAGAR AHORA
ELEGIR VENCIMIENTO
DESCARGAR CUPÓN

Por favor, completá el siguiente formulario

Nombre y apellido:
 Email:
 Teléfono:

Monto:

Medios de pago disponibles

Seleccioná un medio de pago

Acepto los Términos y condiciones de uso

PAGAR AHORA
DELEGAR PAGO

- DESCARGAR CUPON: podemos Imprimir un Cupón para abonar por RAPIPAGO o PAGO FÁCIL, completando los datos, seleccionando el medio de pago y apretando el botón de GENERAR CUPON DE PAGO

PAGAR AHORA
ELEGIR VENCIMIENTO
DESCARGAR CUPÓN

Por favor, completá el siguiente formulario

Nombre y apellido:
 Email:
 Teléfono:

Monto:
 Fecha de vencimiento:

Medios de pago disponibles

Seleccioná un medio de pago

Acepto los Términos y condiciones de uso

GENERAR CUPÓN DE PAGO
DELEGAR PAGO